



EL MÓVIL

LÍDER EN EL CONSUMO DE INTERNET

Dispositivos más utilizados para acceder a internet



EL SMARTPHONE vuelve a obtener el liderazgo en cuanto a uso de dispositivos y acceso a internet.



87,4%
smartphone



82,2%
portátil




72%
tablet



61,7%
ordenador de sobremesa

¿Cuántos lo tienen?



El **87,4%** dispone de un **smartphone**.

¿Cómo se conectan?

TARIFA DE DATOS POR CONTRATO **95%**



41% tiene más de **2GB** frente al 10% en 2015.

¿Dónde lo utilizan ?



80%
en el hogar



67%
en la calle



58%
lugares de ocio



57%
en medios de transporte

¿Cuánto tiempo?



EL SMARTPHONE predomina con un promedio diario de **98 minutos**


Predominio del uso personal




Es el **dispositivo más utilizado** para acceder a internet por **TEMAS PERSONALES**



53%
acceder a redes sociales



50%
consultar mapas y direcciones



43%
ver noticias, deporte y tiempo

Uso de medios de comunicación

TELEVISIÓN **92%**

RADIO **79%**

DIARIOS **78%**

Dispositivo más utilizado para:



leer **diarios** online



escuchar la **radio** en internet



leer versiones digitales de **revistas**